

ಅನುಬಂಧ – ಬಿ

[ಅರ್ಜಿ ಭರ್ತಿ ಮಾಡುವ ಸಮಯದಲ್ಲಿ ಎದುರಾಗುವ ತಾಂತ್ರಿಕ ತೊಂದರೆಗಳಿಗೆ ಸಹಾಯವಾಣಿ ಸಂಖ್ಯೆ:7815930293/ 7815930294 ಅನ್ನು ಸಂಪರ್ಕಿಸಿ ಮಾಹಿತಿ ಪಡೆದುಕೊಳ್ಳತಕ್ಕದ್ದು.]

ಆನ್‌ಲೈನ್ ಮೂಲಕ ಅರ್ಜಿ ಸಲ್ಲಿಸುವ ವಿಧಾನ:-

ಅಭ್ಯರ್ಥಿಗಳು ಆನ್‌ಲೈನ್(On-line) ಮುಖಾಂತರ ಇಲಾಖಾ ಪರೀಕ್ಷೆಗಳಿಗೆ ಅರ್ಜಿ ಸಲ್ಲಿಸಲು ಅನುಸರಿಸಬೇಕಾದ ಹಂತಗಳನ್ನು ಅನುಕ್ರಮವಾಗಿ ಈ ಕೆಳಕಂಡಂತೆ ವಿವರಿಸಲಾಗಿದೆ.

ಹಂತ-1: ಅಭ್ಯರ್ಥಿಗಳು ಆಯೋಗದ ಅಧಿಕೃತ ವೆಬ್‌ಸೈಟ್ `http://kpsc.kar.nic.in` ನ್ನು ತೆರೆದ ಕೂಡಲೇ ಕಂಪ್ಯೂಟರ್ ಪರದೆಯ ಮೇಲೆ ``Apply Online`` ಎಂಬ ಬಟನ್ ಮೂಡುತ್ತದೆ. ಅದನ್ನು ಒತ್ತಬೇಕು. ನಂತರ ಪರದೆಯ ಮೇಲೆ ``ONLINE ``Sub-Inspector of Excise & Guard 2017`` ಎಂದು ಮೂಡುತ್ತದೆ. ಆನ್‌ಲೈನ್ ಅರ್ಜಿಯನ್ನು ಭರ್ತಿ ಮಾಡುವ ಮುನ್ನ ಪರೀಕ್ಷೆಗಳಿಗೆ ಸಂಬಂಧಿಸಿದ ಅಧಿಸೂಚನೆಯನ್ನು ಮತ್ತು ಸೂಚನೆಗಳನ್ನು ಕಡ್ಡಾಯವಾಗಿ ಓದತಕ್ಕದ್ದು. ಪರದೆಯ ಮೇಲೆ ಮೂಡುವ **Click here for New Registration** ಅನ್ನು **Press** ಮಾಡಿ ಮುಂದುವರೆಯಬೇಕು.

Notification No : XXXXXXX

[Click here to Download the Notification](#)
[Click here to Download the Instructions to Apply Online](#)
[Click here to Download the 2017-I INSTRUCTIONS TO CANDIDATES](#)

Note:- Application submitted through On-Line does not imply that candidate has fulfilled all the criteria given in the Notification and Application is subjected to subsequent scrutiny and the application can be rejected if found to be the ineligible at any point of time.

Details	Dates	Help Line
Commencing date for filling the application	XXXXXXX	Numbers : 1. 7815930294, 2. 7815930293
Last Date for filling the application(Before 11:45 pm)	XXXXXXX	
Last Date for payment of application fee(Within working hours of Post Office)	XXXXXXX	

Note- ಅಭ್ಯರ್ಥಿಗಳು ಶುಲ್ಕವನ್ನು ಪಾವತಿಸಲು ನಿಗದಿಪಡಿಸಿದ ಲೋನೆಯ ದಿನಾಂಕದೊಳಗೆ ಇ-ಪಾವತಿ ಅಂಚೆ ಕರ್ಟಲಿಗಳ ತಾರ್ಖದ ವೇಳೆಯೊಳಗೆ ಪಾವತಿಸತಕ್ಕದ್ದು. ನಿಗದಿತ ಲೋನೆಯ ದಿನಾಂಕದ ನಂತರ ಪಾವತಿಸಲು ಅವಕಾಶವಿರುವುದಿಲ್ಲ. ಇ-ಪಾವತಿ ಅಂಚೆ ಕರ್ಟಲಿ ತಾರ್ಖದ ವೇಳೆಯನ್ನು ತಿಳಿದುಕೊಂಡು ಶುಲ್ಕವನ್ನು ಪಾವತಿಸತಕ್ಕದ್ದು. ತಪ್ಪಿದ್ದಲ್ಲಿ ಅಭ್ಯರ್ಥಿಗಳೇ ಹೊಣೆಯಾಗುತ್ತಾರೆ.

Click here for New Registration
Login for Already Registered Candidates

Candidate Basic Registration

<p>* Full Name of the Candidate : (As in SSLC or 10th Std /Class Marks Card or as in Aadhar card)</p> <p>* ತಂದೆಯ ಹೆಸರು Father Name:</p> <p>* ತಾಯಿಯ ಹೆಸರು Mother Name:</p> <p>* ಜನ್ಮ ದಿನಾಂಕ Date of Birth:</p> <p>* ದಿನಾಂಕ 30-03-2017 ರಂದು ಇದ್ದಂತೆ ವಯೋಮಿತಿ Age As on 30th March 2017 :</p> <p>* ಆಧಾರ್ ಕಾರ್ಡ್ ಸಂಖ್ಯೆ :Aadhar Card Number :</p> <p>* ಲಿಂಗ Gender:</p> <p>* ಮೀಸಲಾತಿ/ ಪ್ರವರ್ಗ which Reservation Category you belongs?:</p> <p>* ಇ ಮೇಲ್ ವಿಳಾಸ Email Address :</p> <p>* ಇ ಮೇಲ್ ವಿಳಾಸವನ್ನು ದೃಢೀಕರಿಸಿ Confirm Email Address :</p> <p>* ನೀವು ನಿಯಮಗಳು ಹಾಗೂ ಅಧಿಸೂಚನೆಯಂತೆ ಅಗತ್ಯವಿರುವ ದೈಹಿಕ ಸಾಮರ್ಥ್ಯ ಹೊಂದಿರುವ ವ್ಯಕ್ತಿಯೇ Do You possess required physical standards prescribed as per the rules/Notification? :</p> <p>* ಕ್ಯಾಪ್ಚಾ ಸಂಕೇತ Captcha Code :</p>	<table style="width: 100%; border-collapse: collapse;"> <tr> <td style="border: 1px solid #ccc; width: 15%;">INITIAL</td> <td style="border: 1px solid #ccc; width: 25%;">FIRST NAME</td> <td style="border: 1px solid #ccc; width: 25%;">MIDDLE NAME</td> <td style="border: 1px solid #ccc; width: 35%;">LAST NAME</td> </tr> <tr> <td colspan="4" style="border: 1px solid #ccc; height: 20px;">FATHER NAME</td> </tr> <tr> <td colspan="4" style="border: 1px solid #ccc; height: 20px;">MOTHER NAME</td> </tr> <tr> <td colspan="4" style="border: 1px solid #ccc; height: 20px;">Date of Birth</td> </tr> <tr> <td colspan="4" style="border: 1px solid #ccc; height: 20px;">Age As on 30th March 2017</td> </tr> <tr> <td colspan="4" style="border: 1px solid #ccc; height: 20px;">Aadhar Card Number</td> </tr> <tr> <td colspan="4" style="border: 1px solid #ccc; height: 20px;">Gender</td> </tr> <tr> <td colspan="4" style="border: 1px solid #ccc; height: 20px;">which Reservation Category you belongs?</td> </tr> <tr> <td colspan="4" style="border: 1px solid #ccc; height: 20px;">Email Address</td> </tr> <tr> <td colspan="4" style="border: 1px solid #ccc; height: 20px;">Confirm Email Address</td> </tr> <tr> <td colspan="4" style="border: 1px solid #ccc; height: 20px;">Do You possess required physical standards prescribed as per the rules/Notification?</td> </tr> <tr> <td colspan="4" style="border: 1px solid #ccc; height: 20px;">Captcha Code</td> </tr> </table> <p style="text-align: center; margin-top: 10px;">SUBMIT</p>	INITIAL	FIRST NAME	MIDDLE NAME	LAST NAME	FATHER NAME				MOTHER NAME				Date of Birth				Age As on 30th March 2017				Aadhar Card Number				Gender				which Reservation Category you belongs?				Email Address				Confirm Email Address				Do You possess required physical standards prescribed as per the rules/Notification?				Captcha Code			
INITIAL	FIRST NAME	MIDDLE NAME	LAST NAME																																														
FATHER NAME																																																	
MOTHER NAME																																																	
Date of Birth																																																	
Age As on 30th March 2017																																																	
Aadhar Card Number																																																	
Gender																																																	
which Reservation Category you belongs?																																																	
Email Address																																																	
Confirm Email Address																																																	
Do You possess required physical standards prescribed as per the rules/Notification?																																																	
Captcha Code																																																	

ಹಂತ-2: ಅಭ್ಯರ್ಥಿಯ ಹೆಸರು, ಜನ್ಮ ದಿನಾಂಕ, ಇ-ಮೇಲ್ ವಿಳಾಸ ಮತ್ತು **captcha code** ಮೂಡುತ್ತದೆ. ನಂತರ ವಿವರಗಳನ್ನು ನಮೂದಿಸಬೇಕು. ಇದಾದ ನಂತರ **submit button** ಅನ್ನು ಒತ್ತಬೇಕು. ಒತ್ತಿದ ನಂತರ ರಿಜಿಸ್ಟ್ರೇಷನ್ ಸಂಖ್ಯೆ ಮೂಡುತ್ತದೆ. (ರಿಜಿಸ್ಟ್ರೇಷನ್ ಸಂಖ್ಯೆಯನ್ನು ಒಂದು ಕಡೆ ಬರೆದಿಟ್ಟುಕೊಳ್ಳಬೇಕು) ರಿಜಿಸ್ಟ್ರೇಷನ್ ಸಂಖ್ಯೆಯನ್ನು ನಮೂದಿಸಿದ ನಂತರ **Login** ಆಗಬೇಕು. **Login** ಆದ ನಂತರ **Registration Number/Date Of Birth** ಅನ್ನು ಮತ್ತೊಮ್ಮೆ ನಮೂದಿಸಬೇಕು. ನಂತರ ಪರದೆಯ ಮೇಲೆ ಮೂಡುವ **captcha code** ಅನ್ನು ಮತ್ತೊಮ್ಮೆ ನಮೂದಿಸಬೇಕು. ನಂತರದಲ್ಲಿ **Login button** ಅನ್ನು ಒತ್ತಬೇಕು. ನಂತರ **Apply/Edit Button** ಒತ್ತಬೇಕು. ನಂತರ ಅರ್ಜಿಯ ನಮೂನೆ ಮೂಡುತ್ತದೆ.


Notification No : XXXXXXX

[Click here to Download the Notification](#)
[Click here to Download the Instructions to Apply Online](#)
[Click here to Download the 2017-I INSTRUCTIONS TO CANDIDATES](#)

Note:- Application submitted through On-Line does not imply that candidate has fulfilled all the criteria given in the Notification and Application is subjected to subsequent scrutiny and the application can be rejected if found to be the ineligible at any point of time.

Details	Dates	Help Line
Commencing date for filling the application	XXXXXXX	Numbers : 1. 7815930294, 2. 7815930293
Last Date for filling the application(Before 11:45 pm)	XXXXXXX	
Last Date for payment of application fee(Within working hours of Post Office)	XXXXXXX	

Note- ಅಭ್ಯರ್ಥಿಗಳು ಸುಲ್ಪವನ್ನು ಪಾವತಿಸಲು ನಿಗದಿತ ದಿನಾಂಕದೊಳಗೆ ಇ-ಪಾವತಿ ಅಂತರಜಾಲದ ಮೂಲಕ ಪೇಯಿಂಟ್ ಮಾಡಬೇಕು. ನಿಗದಿತ ದಿನಾಂಕದ ನಂತರ ಪಾವತಿಸಲು ಅವಕಾಶವಿರುವುದಿಲ್ಲ. ಇ-ಪಾವತಿ ಅಂತರಜಾಲದ ಮೂಲಕ ಪೇಯಿಂಟ್ ಮಾಡಬೇಕು. ಅಂತರಜಾಲದ ಮೂಲಕ ಪೇಯಿಂಟ್ ಮಾಡಬೇಕು. ಅಂತರಜಾಲದ ಮೂಲಕ ಪೇಯಿಂಟ್ ಮಾಡಬೇಕು.

[Click here for New Registration](#) [Login for Already Registered Candidates](#) 

Candidate Login

Login with Registration Number and Date of Birth

Registration Number :




Date of Birth :

Captcha Code :

LOGIN

Notification No : XXXXXXX

[Click here to Download the Notification](#)
[Click here to Download the Instructions to Apply Online](#)
[Click here to Download the 2017-I INSTRUCTIONS TO CANDIDATES](#)

Sl No	Name of the Post	Apply / Edit	Print Challan	Print Application
1	Sub-Inspector of Excise & Guard			

*This link / page is best viewed in IE 8 and above, Mozilla Firefox & Google Chrome

Candidate can apply for both the post if eligible (click the check box if willing to apply both post)

Qualification and Post Details
(Completed)
Personal and Service details
(Pending)
Upload Photo
(Pending)
Preview Details
(Pending)
Payment Details
(Pending)

Qualification and Post Details

ಹುದ್ದೆಯ ವಿವರಗಳು

Post Details :

<input checked="" type="checkbox"/>	Sub-Inspector of Excise	* Do you possess a degree or equal ant qualification?	YES
		*Please specify the degree you hold?	BE
<input checked="" type="checkbox"/>	Excise Guard	*Do you Passed SSLC/Equivalent Qualification?	YES
		*Please Specify	SSLC

UPDATE
LOGOUT

*This link / page is best viewed in IE 8 and above, Mozilla Firefox & Google Chrome

ಹಂತ-3: ಅಭ್ಯರ್ಥಿಗಳು ಅರ್ಜಿಯನ್ನು ಭರ್ತಿ ಮಾಡತಕ್ಕದ್ದು. ಅರ್ಜಿಯನ್ನು ಭರ್ತಿ ಮಾಡಿದ ನಂತರ ನಮೂದಿಸಿದ ವಿವರಗಳನ್ನು ಮತ್ತೊಮ್ಮೆ ಕೂಲಂಕಷವಾಗಿ ಪರಿಶೀಲಿಸಿಕೊಂಡು, ಎಲ್ಲಾ ವಿವರಗಳು ಸರಿಯಾಗಿರುತ್ತದೆ ಎಂಬುದನ್ನು ಖಚಿತಪಡಿಸಿಕೊಳ್ಳಬೇಕು, ನಂತರ **submit button** ಅನ್ನು ಒತ್ತಬೇಕು. ಪರೀಕ್ಷಾ ವಿಷಯ ಮತ್ತು ಪರೀಕ್ಷೆಯ ವಿವರಗಳ Page ಮೂಡುತ್ತದೆ. ಇದರಲ್ಲಿ ಅಗತ್ಯ ವಿವರಗಳನ್ನು ಭರ್ತಿ ಮಾಡಬೇಕು. ನಂತರ **submit button** ಅನ್ನು ಒತ್ತಬೇಕು.

Email : _____

Additional Details :

*ವಿವಾಹ ಸ್ಥಿತಿ Marital Status:	-SELECT--
*ವಿಲಾಸಿ/ವರ್ಗ Reservation Category:	-SELECT--
*ನಿನ್ನ ಕನ್ನಡ ಮಾಧ್ಯಮದ ಅಭ್ಯರ್ಥಿಯೇ ? Are you claiming Kannada medium reservation?	-SELECT--
*ಪ್ರಮಾಣವನ್ನು ನೀಡಿದ ದಿವಾಂಕ Are you claiming Project Displaced person(PDP) reservation?	-SELECT--
*ನಿನ್ನ ಗ್ರಾಮೀಣ ಅಭ್ಯರ್ಥಿ ವಿಲಾಸಿ ಕೊಡುವಿರಾ? Are you claiming a Rural Candidate reservation?	-SELECT--
*ನಿನ್ನ ಮಾಜಿ ನೌಕರ ವಿಲಾಸಿ ಕೊಡುವಿರಾ? Are you Claiming Ex-MP Reservation?	-SELECT--
*Are You Claiming Hyderabad - Karnataka region reservation (Article 371(j))?	-SELECT--
* ಪರೀಕ್ಷಾ ಕೇಂದ್ರದ ಆಯ್ಕೆ Centre For Examination:	-SELECT--
*ನಿನ್ನ ಸರ್ಕಾರಿ ನೌಕರರಾ? Are you a Government Employee?	-SELECT--

ಪತ್ರ ವ್ಯವಹಾರಕ್ಕೆ ವಿಳಾಸ(ಪ್ರಸ್ತುತ ವಿಳಾಸ) Address for Correspondence(Present Address) :		(Check for Same as Correspondence) Permanent Address :	
*ಸಾಲು 1 LINE 1 :	<input type="text"/>	*ಸಾಲು 1 LINE 1 :	<input type="text"/>
*ಸಾಲು 2 LINE 2 :	<input type="text"/>	*ಸಾಲು 2 LINE 2 :	<input type="text"/>
*ನಗರ CITY :	<input type="text"/>	*ನಗರ CITY :	<input type="text"/>
*ಆಂಚೆ ಕಛೇರಿ POST OFFICE :	<input type="text"/>	*ಆಂಚೆ ಕಛೇರಿ POST OFFICE :	<input type="text"/>
*TALUK :	<input type="text"/>	*TALUK :	<input type="text"/>
*DISTRICT :	<input type="text"/>	*DISTRICT :	<input type="text"/>
*ರಾಜ್ಯ STATE :	SELECT STATE	*ರಾಜ್ಯ STATE :	SELECT STATE
*ಪಿನ್ ಸಂಕೇತ PINCODE :	VALID PINCODE	*ಪಿನ್ ಸಂಕೇತ PINCODE :	VALID PINCODE

SUBMIT
LOGOUT

*This link / page is best viewed in IE 8 and above, Mozilla Firefox & Google Chrome

ಹಂತ 4: ಅಭ್ಯರ್ಥಿಯು ತನ್ನ ಇತ್ತೀಚಿನ ಭಾವಚಿತ್ರವನ್ನು ಈ ಕೆಳಗಿನ ಅಳತೆಯ ಪ್ರಕಾರ ಒಂದು ಸ್ವಚ್ಛವಾದ ಬಿಳಿ ಹಾಳೆಯ ಮೇಲೆ ಅಂಟಿಸಿ, ಅದನ್ನು ಸ್ಕ್ಯಾನ್ ಮಾಡಿ ಇಟ್ಟುಕೊಂಡಿರತಕ್ಕದ್ದು.

ಭಾವಚಿತ್ರ ಮತ್ತು ಸಹಿಯನ್ನು ಅಪ್‌ಲೋಡ್ ಮಾಡಿ
Upload Photograph / Signature

GUIDELINES FOR SCANNING THE PHOTOGRAPH
PHOTOGRAPH IMAGE: (JPG/JPEG Format only)

1. The photograph must be recent passport style, coloured preferably against a light coloured/white background, without red eye.
2. If you wear glasses, please make sure that there are no reflections and that your eyes can be seen clearly.
3. Wearing of caps, hats or dark glasses is not acceptable. Religious head wear is allowed but it must not cover the face.
4. Preferred dimensions of Photo are 200 x 230 pixels. Scanned size of photo should be less than or equal to 500 KB.

*Upload Photograph

Choose File No file chosen UPLOAD

GUIDELINES FOR SCANNING THE SIGNATURE
SIGNATURE IMAGE: (JPG/JPEG Format only)

1. Please sign on white paper with black ink pen and scan image of your Signature.
2. Upload the scanned image of your signature. This signature will be used in Admit Card and wherever necessary.
3. If your signature in the answer script at the time of examination does not match the signature on the Admit Card, you will be disqualified.
4. Preferred dimensions of signature are 140 x 160 pixels.
5. Scanned size of signature should be less than or equal to 100 KB.

*Upload Signature :


Choose File No file chosen UPLOAD

SAVE & CONTINUE

ಪಾಸ್‌ಪೋರ್ಟ್ ಭಾವಚಿತ್ರ ಹಾಗೂ ಸಹಿ ಅಳತೆ	ಪಾಸ್ ಪೋರ್ಟ್ ಭಾವಚಿತ್ರದ ಅಳತೆಗಳು:
file size<500kb	45 ಎಂ.ಎಂ (ಉದ್ದ) X 35 ಎಂ.ಎಂ. (ಅಗಲ)
DPI Setting = 500dpi	
Image Scale =500%	
color =True color	ಸಹಿ ಅಳತೆ:
Type=JPEG/JPG	20 ಎಂ.ಎಂ (ಉದ್ದ) X 35 ಎಂ.ಎಂ. (ಅಗಲ)

ನಂತರ **Photo** ಮತ್ತು **Signature** ಅನ್ನು ಅಪ್‌ಲೋಡ್ ಮಾಡತಕ್ಕದ್ದು. ನಂತರ **Save and Continue** ಅನ್ನು **Click** ಮಾಡಬೇಕು.

ಹಂತ-5: ಈ ಹಂತದಲ್ಲಿ **Application Preview** ಮೂಡಲಿದ್ದು, **Edit Button** ಬಳಸಿ ಏನಾದರೂ ತಪ್ಪಾಗಿ ನಮೂದಿಸಿದ್ದಲ್ಲಿ, ಸಂಪಡಿಸಿಕೊಳ್ಳಲು ಅವಕಾಶ ಕಲ್ಪಿಸಲಾಗಿದೆ.

PREVIEW DETAILS			
REGISTRATION NO. :	900000033		
CANDIDATE NAME :	G SREENATH NAIR		
FATHER NAME :	FATHER		
MOTHER NAME :	MOTHER		
EMAIL ADDRESS :	SREENATHG10@GMAIL.COM		
GENDER :	MALE	EMAIL ADDRESS :	SREENATHG10@GMAIL.COM
RESERVATION CATEGORY :	GENERAL	CASTE NAME :	NA
AGE :	25 YEARS, 8 MONTHS, 5 DAYS	DATE OF BIRTH :	10-MAI-1991
MARITAL STATUS :	UNMARRIED		
ARE YOU CLAIMING KANNADA MEDIUM RESERVATION :	NO		
ARE YOU A RURAL CANDIDATE :	NO		
AADHAR CARD NUMBER :	56565555555	ARE YOU CLAIMING FOR HYDERABAD - KARNATAKA7 :	NO
PHONE NUMBER :	NA		
ARE YOU A GOVERNMENT EMPLOYEE ? :	NO		
CENTER FOR EXAMINATION :	BENGALURU		
PERMANENT ADDRESS :	Z.D. LKSDLA, LKSDKIQ, SDKSD, KARNATAKA, 560078		
CORRESPONDENCE ADDRESS :	Z.D. LKSDLA, LKSDKIQ, SDKSD, KARNATAKA, 560078		
Qualification Details :			
DO YOU POSSESS A DEGREE OR EQUIVALENT DEGREE? :	YES		
QUALIFICATION DETAILS :	BE		
DO YOU PASSED SSLC/EQUIVALENT QUALIFICATION? :	YES		
QUALIFICATION DETAILS :	SSLC		
Declaration / ದಿವಾನಿ:			
I certify that all the information furnished by me in my application is true & correct to the best of my knowledge & no legal case/ criminal case/ disciplinary proceeding is pending against me. In case, at any stage of the recruitment process or afterwards it is found that the information/certificate given by me is false or fabricated/manipulated or I do not fulfil the eligibility criteria in terms of advertisement, my candidature may be rejected and Commission will be free to take appropriate action against me as per rules. /ಅರ್ಜಿಯಲ್ಲಿ ನಾನು ನೀಡಿದ ಎಲ್ಲ ಮಾಹಿತಿಗಳು ನನ್ನ ಅಂಶ ಮತ್ತು ನಂಬಿಕೆಯಂತೆ ಸತ್ಯ, ಭಾರತ ಮತ್ತು ಸರ್ಕಾರದವಾಗಿದ್ದರೆ ಎಂಬ ಛೇದನಾಕೇಶವಿಲ್ಲದಂತೆ. ಇಲ್ಲಿ ಎಲ್ಲ ಮಾಹಿತಿ, ಅಥವಾ ಛೇದನಾಕೇಶವಿಲ್ಲದಂತೆ ಅಥವಾ ನಿಯಮಾನುಸಾರ ಸತ್ಯ ಮತ್ತು ಸತ್ಯವಾಗಿದ್ದರೆ ಎಂದು ತಿಳಿದುಬಂದರೆ, ಅಧಿಕಾರಿಗಳು ತಿಳಿದುಕೊಂಡು, ಅಧಿಕಾರಿಗಳಿಂದ ತೆಗೆದುಕೊಳ್ಳಬಹುದಾದ ಯಾವುದೇ ಕ್ರಮ ಕೈಗೊಳ್ಳಬಹುದು ಎಂದು ಛೇದನಾಕೇಶವಿಲ್ಲದಂತೆ.			
<input type="button" value="CONTINUE TO PAYMENT"/> <input type="button" value="EDIT"/>			
*This link / page is best viewed in IE 8 and above, Mozilla Firefox & Google Chrome			

ಹಂತ-6: ಭರ್ತಿಯಾದ ವಿವರಗಳು ಸಮರ್ಪಕವಾಗಿದ್ದಲ್ಲಿ, **Continuation to Payment Button** ಬಳಸಬೇಕು. ನಂತರ ಅರ್ಜಿ ಶುಲ್ಕವನ್ನು ಪಾವತಿಸುವುದಕ್ಕೆ ಎರಡು ಆಯ್ಕೆಗಳು ಮೂಡುತ್ತದೆ. ಅದರಲ್ಲಿ ಆನ್‌ಲೈನ್ ಮೂಲಕ ಶುಲ್ಕ ಪಾವತಿಸಲು **Net Banking/Credit Card/Debit Card Button** ಅನ್ನು ಅಥವಾ **Offline** ಮೂಲಕ ಪಾವತಿಸಲು **click here to get the Challan Button** ಅನ್ನು ಒತ್ತಬೇಕು. ಈ ಎರಡರಲ್ಲಿ ಅಭ್ಯರ್ಥಿಗೆ ಯಾವ ರೀತಿಯ ಶುಲ್ಕ ಪಾವತಿಸಲು ಅನುಕೂಲಕರವಾಗುತ್ತದೆಯೋ ಅದನ್ನು ಆಯ್ಕೆ ಮಾಡಿಕೊಂಡು **click** ಮಾಡಬೇಕು. ಪೋಸ್ಟ್ ಆಫೀಸ್ ಮೂಲಕ ಶುಲ್ಕ ಪಾವತಿಸಬಯಸುವ ಅಭ್ಯರ್ಥಿಗಳು **click here to get the Challan Button** ಅನ್ನು ಒತ್ತಿ **Challan** ಪ್ರತಿಯನ್ನು **Download** ಮಾಡಿಕೊಂಡು ಕರ್ನಾಟಕ ರಾಜ್ಯದಲ್ಲಿನ ಯಾವುದೇ ಇ-ಪಾವತಿ ಅಂಚೆ ಕಛೇರಿಗೆ ಹೋಗಿ, ನಿಗದಿತ ಅರ್ಜಿ ಶುಲ್ಕವನ್ನು ಪಾವತಿ ಮಾಡಿ. ಅಂತಿಮವಾಗಿ ಪೋಸ್ಟ್ ಆಫೀಸ್ ರಸೀದಿಯನ್ನು ನಿಮ್ಮ **Challan** ಪ್ರತಿಯ ಮೇಲೆ ಅಂಟಿಸುವುದರಿಂದ ನಿಮ್ಮ ಶುಲ್ಕ ಪಾವತಿಯನ್ನು ದೃಢಪಡಿಸಲಾಗುತ್ತದೆ.

PAYMENT INFORMATION

Payment Mode :	Online
Amount To Pay :	102
<input checked="" type="checkbox"/> I CERTIFIED THAT THE INFORMATION FURNISHED DURING ALL STAGES OF APPLICATION FILING PROCESS IS TRUE TO THE BEST OF MY KNOWLEDGE & BELIEF. IF AT ANY STAGE, ANY INFORMATION IS FOUND TO BE FALSE OR INCORRECT, MY APPLICATION WILL BE LIABLE TO BE REJECTED.	
<input type="button" value="PAY NOW"/>	
OR	
Payment Mode :	Offline
Amount To Pay :	102
Click Here To Get The Challan	

- 1: While making the payment, if payment got deducted but registration slip not generated kindly wait for 24 hours before proceeding with another online/challan payment.
- 2: Once you make online payment successfully don't make challan payment at any post office or vice versa.

*This link / page is best viewed in IE 8 and above, Mozilla Firefox & Google Chrome

ಸೂಚನೆ: ಶುಲ್ಕವನ್ನು ಪಾವತಿಸಲು ನಿಗದಿಪಡಿಸಿದ ಕೊನೆಯ ದಿನಾಂಕ:31/03/2017(ಅಂಚೆ ಕಛೇರಿಯ ವ್ಯವಹಾರದ ವೇಳೆಯೊಳಗೆ)ರ ನಂತರ ಶುಲ್ಕವನ್ನು ಸಂದಾಯ ಮಾಡಲು ಅವಕಾಶವಿರುವುದಿಲ್ಲ. ಡಿ.ಡಿ., ಪೋಸ್ಟಲ್ ಆರ್ಡರ್, ಮನಿ ಆರ್ಡರ್, ಬ್ಯಾಂಕ್ ಚೆಕ್ ಇವುಗಳನ್ನು ಸ್ವೀಕರಿಸಲಾಗುವುದಿಲ್ಲ. ಶುಲ್ಕ ಸಂದಾಯ ಮಾಡದ ಅರ್ಜಿಗಳನ್ನು ತಿರಸ್ಕರಿಸಲಾಗುವುದು. ಅಂಚೆ ಕಛೇರಿಯಲ್ಲಿ ಶುಲ್ಕವನ್ನು ಪಾವತಿಸುವ ಸೌಲಭ್ಯದ ಜೊತೆಗೆ **Credit Card/Debit Card/Net Banking** ಮೂಲಕವೂ ಸಹ ಶುಲ್ಕ ಸಂದಾಯ ಮಾಡಲು ಅವಕಾಶ ಕಲ್ಪಿಸಿದ್ದು, ದಿನಾಂಕ:31/03/2017ರ ಸಮಯ ರಾತ್ರಿ 11.45ರವರೆಗೆ ಪಾವತಿಸಬಹುದಾಗಿದೆ.

Fees can be paid in a single challan if applied for both the post

Billing Details

99XX9XXX99 sXeXnTXgX0@gXXXXXXXXm

Payment Mode

Saved Cards

Credit Card >

Debit Card

Debit Card with ATM PIN

Net Banking

IMPS

Credit Card Number*

Name on Card*

Card Expiry* 01 2017

CVV / CVV2*

Bank Name*

Save card for future use ?

Cancel **Pay Now**

By clicking Pay Now you are agreeing to [Terms & Conditions](#)

ಅಂತಿಮಗೊಳಿಸಿದ ಅರ್ಜಿಯನ್ನು, print option ಬಳಸಿ ಅರ್ಜಿಯ ಒಂದು ಪ್ರತಿಯನ್ನು ಸುರಕ್ಷಿತವಾಗಿ ಇಟ್ಟುಕೊಳ್ಳತಕ್ಕದ್ದು.